




intelligent boxes



Brief- und Paketkastenanlagen für Mehrfamilienhäuser

Stand August 2023

www.rentzgroup.com

Digital verwalten. Intelligent steuern. Sicher empfangen.

Liebe Kundinnen und Kunden,
liebe Interessentinnen und Interessenten,

das Thema Digitalisierung ist in der Wohnungswirtschaft wichtiger denn je. Als europäischer Marktführer für Brief- und Paketkastenanlagen sind wir mit unseren Lösungen ganz vorne dabei. Unsere „intelligent boxes“ ermöglichen es, unkompliziert Pakete zu empfangen und zu versenden, rund um die Uhr – und zwar „at home“. Schließlich haben Umfragen gezeigt: Die große Mehrheit der Bürger möchte ihre Pakete lieber nach Hause geliefert bekommen, als sie irgendwo abholen zu müssen.


Doch eine myRENZbox ist weit mehr als eine praktische Paketstation. Kombiniert mit einer elektronischen Briefkasten- und Klingelanlage wird sie zum digitalen Hauseingang – zur intelligenten Übergabe-Plattform für Briefe, Waren und Dienstleistungen aller Art. Steuerbar ist sie bequem per Touch-Screen, App und Online-Portal – eine flexible Systemlösung, in der Hausverwaltung, Bewohner, Zusteller und Lieferanten optimal vernetzt sind. Auch elektronische Schließsysteme oder ERP-Systeme lassen sich problemlos einbinden.

Selbstverständlich sind die bewährten mechanischen Briefkastenanlagen von Renz weiterhin fester Bestandteil des Angebots. Und wie alle Produkte unseres Familienunternehmens entsprechen sie dem gleichbleibend hohen Qualitätsstandard, den Sie seit über 90 Jahren kennen.

Unser neuer Prospekt gibt Ihnen einen breiten Überblick über die digitalen und mechanischen Lösungen von Renz für das Mehrfamilienhaus. Wir wünschen Ihnen viel Freude bei der Lektüre – und wir sind sicher, Sie werden darin auch die passende Lösung für Ihr Objekt finden.

Herzlichst,
Ihr Armin Renz, Geschäftsführender Gesellschafter

Zukunft bedeutet für uns, unsere Produktlösungen nach Ihren Bedürfnissen stetig weiter zu entwickeln.



+ Erfahrung seit 1925

+ Europäischer Marktführer

+ Made in Europe

+ Alles aus einer Hand

+ Qualität

Dank erstklassiger Materialien, durchdachter Konstruktionen und hochmoderner Fertigungsmethoden bieten wir unseren Kunden höchste Produktqualität.

+ Design

Unsere Produkte stehen für hochwertiges, zeitloses Design. Schon mehrfach wurden sie mit dem German Design Award ausgezeichnet.

+ Nachhaltigkeit

Mit der stetigen Verbesserung der Produktlanglebigkeit sowie klimafreundlichen Herstellungsverfahren und Geschäftsprozessen streben wir nach CO₂-Neutralität.

+ Innovation

Wir entwickeln unsere Produkte auf Basis genauer Marktanalysen und technischer Innovationen immerzu weiter. Dabei liegt der Fokus stets auf den Bedürfnissen unserer Kunden.

Inhaltsverzeichnis

Kapitel	Inhalt	Seite
Digitale Lösungen my RENZ box	Digitales Konzept	10
	Bausteine	12
	Produktübersicht	18
	Briefkastenanlagen	20
	Digital-Klingel	23
	Paketkastenanlagen	24
	Brief- und Paketkastenanlagen	30
	Steuereinheiten	34
	Schnittstelle und Integrationen	36
	Anwendungsbeispiele	38
Mechanische Lösungen	Mechanisches Konzept	42
	Orientierung	48
	Freistehende Montage	50
	Aufputz-Montage	62
	Unterputz-Montage	72
	Türseitenteil-Montage	82
	Technische Details	92
Individualisierung	Farben und Oberflächen	96
	Sprech- / Klingelsysteme	98
	Hochwertige Extras	100
	Optionen	101
	Schlossarten	101
Service	Projektbegleitung	104
	Softwarepflege und Wartung	106



my
RENZ
box



Digitales Konzept
Bausteine
Produktübersicht
Briefkastenanlagen
Digital-Klingel
Paketkastenanlagen
Brief- und Paketkastenanlagen
Steuereinheiten
Schnittstelle und Integrationen
Anwendungsbeispiele

Digitale Lösungen



myRENZbox – Die digitale Systemlösung für den Hauseingang

Die intelligente myRENZbox ist weit mehr als eine Briefkastenanlage. Mit der Systemplattform für den Hauseingang beginnt die Digitalisierung bereits vor dem Eintreten. Die intelligente Brief- und Paketkastenanlage ist mit Digital-Klingel, Digital-Namensschild, digitaler Zutrittskontrolle und Online-Verwaltung vernetzt. So können Briefe, Pakete – oder auch Waren von Dienstleistern und Nachbarn – rund um die Uhr kontaktlos empfangen (und versendet) werden. Das verschlankt die Zustell- und Verwaltungsprozesse und verringert die CO₂-Emissionen. Zudem lässt sich die Steuereinheit perfekt in ein bereits vorhandenes ERP- oder Property-Management-System integrieren. Und der digitale Zutritt zu Haus und Wohnung wird auf Wunsch mit dem elektronischen Briefkastenschlüssel zu einer One-Tag-Solution kombiniert. Der besondere Komfort führt zu einer deutlichen Steigerung der Bewohnerzufriedenheit – das wertet die Immobilie für Bauträger, Projektentwickler und Hausverwalter spürbar auf.

+ **Kontaktlose Übergabepattform**

+ **vielfältige Integrationsmöglichkeiten**

+ **Nachhaltige Lösung**

+ **Steigerung des Wohnwertes**

Die Bausteine der myRENZbox

Eine myRENZbox passt sich – dank des Baukastensystems von Renz – den individuellen Bedürfnissen jeder Immobilie an. Die einzelnen Komponenten – von der Briefkasten- über die Paketkastenanlage bis zur Digital-Klingel – sind optimal kombinierbar. Gesteuert wird die myRENZbox per Touchdisplay sowie über die myRENZbox App und das myrenz.com Portal. Digitale Namensschilder und elektronische Schlösser binden die Briefkästen in das intelligente System ein. Die frei zuweisbaren Paketkastenfächer in unterschiedlichen Größen können – etwa für Lebensmittellieferungen – auch mit einer Kühlung ausgestattet werden. Die über den Touchscreen bedienbare Digital-Klingel der Türstation (auf Wunsch mit Kamera und NFC-Reader) bietet eine sichere Zutrittskontrolle.

- + **Individuell konfigurierbar**
- + **Flexibilität durch Baukastenprinzip**
- + **Vielfältig nutzbare Übergabepattform**
- + **Steuerung per Touchdisplay, App und Portal**
- + **vielfältige Integrationsmöglichkeiten**



Kamera



Sprechfeld



Touchpanel



Digital-Namensschild



Briefkasten



NFC-Reader



Digitale Türöffnung



Digital-Klingel



Paketkasten



Kühlfächer





Briefkasten

Die myRENZbox Briefkastenfächer verfügen über ein integriertes elektronisches Schloss für ein sicheres Öffnen und Schließen, ganz ohne Schlüssel. Optional ist auch eine mechanische Lösung möglich.



Paketkasten

In Kombination mit einer Paketkastenanlage wird die myRENZbox zur vollständigen Übergabeplattform für zu Hause. Die Handhabung ist dank der digitalen Einbindung von Logistikprozessen führender Paketdienstleister (DHL, Amazon Logistics, DPD, Hermes und GLS) besonders einfach.



Digital-Klingel

Die myRENZbox Digital-Klingel mit Suchfunktion ist direkt in die Steuereinheit der Anlage integriert. Auf dem Touchscreen werden die Namen der Bewohner übersichtlich in alphabetischer Reihenfolge aufgelistet. Die Digital-Klingel verfügt auch über eine optische Zustandsanzeige.



Digitale Türöffnung

Die myRENZbox ermöglicht eine digitale Türöffnung per Code oder Tag (in Verbindung mit GIRA, SIEDLE und ELCOM).




NFC-Reader

Ein NFC-Reader ermöglicht die Integration kundenseitiger Schlüssel-Tags in das System. So lässt sich der digitale Zutritt zu Haus und Wohnung mit dem elektronischen Briefkastenschlüssel zu einer One-Tag-Solution kombinieren.




Digital-Namensschild

Die digitalen Namensschilder verleihen der Brief- und Paketkastenanlage ein modernes und gepflegtes Erscheinungsbild. Die Beschriftung wird bequem über das **myrenz.com Portal** vorgenommen.



Digitales Infoterminal

Das digitale Infoterminal der myRENZbox, das zugleich als Touchscreen für die Steuerung der Anlage dient, eröffnet vielfältige Möglichkeiten. So können z. B. Mitteilungen angezeigt oder Nachrichten-Apps integriert werden.



Türstation

Die Türstation der myRENZbox ist mit einem integrierten Sprechfeld ausgestattet. Auch der Einbau einer Kamera ist möglich, um einen visuellen Identitätscheck mittels Videoübertragung zu ermöglichen.



Kühlfächer

Gekühlte Fächer für temperatursensible Waren werden immer beliebter. Die Kühlfächer der myRENZbox machen es z. B. möglich, frische Lebensmittel direkt über die Paketkastenanlage zuzustellen.

Optimal vernetzt – Für mehr Komfort und Effizienz

myRENZbox App

Unsere App ist direkt mit der myRENZbox vernetzt und ermöglicht die Bedienung der Brief- und Paketkastenanlage bequem vom Smartphone und Tablet aus. Die App ist für iOS und Android erhältlich.


myrenz.com Portal

Das Internetportal der myRENZbox ermöglicht die Steuerung der Anlage ganz bequem vom Büro der Hausverwaltung aus. Der Verwaltungsaufwand bei einem Mieterwechsel reduziert sich dadurch signifikant. Auch die Bewohner können über das Portal Einstellungen vornehmen – von der Änderung der persönlichen Daten über die Erstellung von PIN-Zugangscodes für die Paketkastenanlage bis zur Aktivierung des Bausteins „Werbung, nein danke“ am digitalen Namensschild des Briefkastens.

**Sie ist viel mehr
als eine digitale
Brief- und
Paketkastenanlage.
Sie ist ein smarter
Alltagshelfer mit
echtem Mehrwert.**



Intelligente Lösungen von Renz – Vielfältige Möglichkeiten



Wohnkomfort beginnt am Briefkasten

Briefkästen mit digitalen Namensschildern und elektronischen Schlössern – das schafft Komfort für die Bewohner und unterstützt die Hausverwaltung spürbar.

Briefkastenanlagen

S. 20



Rund um die Uhr entspannt und sicher

Diskret, diebstahlgesichert und 24/7 – so bequem können Pakete und Waren zu Hause empfangen und retourniert werden.

Paketkastenanlagen

S. 24



Eine für alles

Perfekt aufeinander abgestimmt – mit Digital-Klingel und Zugangskontrollsystem wird die kombinierte Brief- und Paketkastenanlage zum digitalen Hauseingang.

Brief- und Paketkastenanlagen kombiniert S. 28



Briefkastenanlagen

Benutzerfreundlich und dauerhaft ästhetisch

Komfortables Wohnen beginnt heute beim digitalen Briefkasten – gerade im Mehrfamilienhaus. Für den Zugriff wird kein Schlüssel mehr benötigt, er erfolgt per App, PIN-Code oder NFC-Tag. Dank der elektronischen Schlösser öffnet sich das optimal gesicherte Fach sanft und leise. Und mit dem digitalen Namensschild gehören unleserliche Beschriftungen der Vergangenheit an – so bleibt das Erscheinungsbild auch bei Bewohnerwechseln sauber und modern.

Effizient und kostengünstig in der Verwaltung

Die Steuerung der digitalen Briefkastenanlage erfolgt komplett online, Fahrten zur Immobilie aufgrund des Namensschildwechsels entfallen. Dank der offenen API-Schnittstelle kann die Verwaltung einfach in das bestehende ERP- oder Property-Management-System eingebunden werden. So gehen die Änderungsprozesse noch schneller von der Hand.

- + Digitale Namensschilder
- + Modernes und sauberes Erscheinungsbild
- + Elektronische Schlösser
- + Einfache Online-Verwaltung
- + Integration in ERP-System möglich
- + Reduzierter Aufwand durch digitales Schlüsselmanagement
- + Kosteneffizienz dank Zeitersparnis

Eine Briefkastenanlage ganz nach Ihren Wünschen: Wählen Sie Farbe und Material. Mehr dazu finden Sie auf unserer Website.



Briefkastenanlagen

Individuell, flexibel und passgenau

Unsere Briefkastenanlagen sind frei konfigurierbar und lassen sich an jeden Bedarf individuell anpassen. Dazu gehören auch die Fertigung nach Sondermaß, die flexible Ausstattung der einzelnen Kästen sowie die Integration.

Unser Ziel als Marktführer ist es, bei Ausstattungen und Design unserer Anlagen nahezu alles möglich zu machen.

Was unsere Kunden wünschen ist uns ein zentrales Anliegen: Montageart, Material, Verkleidungsvarianten, Farbe und Beschriftungen können nach individuellem Wunsch und Stilempfinden frei gewählt werden.



Weitere Informationen zu Individualisierungsmöglichkeiten und Service finden Sie ab Seite 92.

Digital-Klingel

Modern, platzsparend und verwaltungsfreundlich

Der größte Vorteil der Renz Digital-Klingel ist die große Platzeinsparung gegenüber einer herkömmlichen Klingelanlage, ebenso wie die damit einhergehenden geringeren Kosten. Zudem ist sie schnell und einfach vor Ort montiert und sehr wartungsarm.




Gesamtlösung mit Kamera und mehr

Egal ob Lösungen von BUSCH-JAEGER, Comelit, ELCOM, GIRA, Jung, Koch, SIEDLE oder TCS: Sie alle integrieren sich perfekt in das neue User Interface der Renz Digital-Klingel. So setzen wir schon heute auf eine digitale Gesamtlösung in der Immobilie.

Digitaler Hauseingang myRENZbox

Die Digital-Klingel kann zusätzlich auch in das System der myRENZbox Brief- und Paketkastenanlagen integriert werden. So schaffen Sie eine Lösung zum digitalen Hauseingang aus Briefempfang, Paketempfang und -versand, Klingel und Zutrittskontrolle.

- + Platzsparende Lösung (kein separates Klingelfeld nötig)
- + Kostensparende Lösung (herkömmliche Klingeltaster fallen weg)
- + Wartungsarm
- + Modernes Erscheinungsbild
- + Leerstand von Wohnungen nicht erkennbar
- + Einfaches Finden von Namen durch alphabetische Sortierung, Buchstabenwahl und Suchfunktion
- + Jeder Bewohnername wird separat angezeigt (auch bei Wohngemeinschaften)
- + Datenschutzkonform (Wohnungsnummern können statt der Namen angezeigt werden)
- + Gute Lesbarkeit (auch nachts) dank beleuchtetem Display
- + Optisches und akustisches Signal für Menschen mit Handicap und Immobilien mit lauten Geräuschkulissen
- + Einfache Verwaltung über das myrenz.com Portal – manueller Austausch von Klingelschildern bei Bewohnerwechsel entfällt
- + Terminierung der Anzeige bei z. B. Kurzfristmieten
- + Integrierbar mit unterschiedlichen Türkommunikationssystemen namhafter Hersteller
- + Verschiedene Montagearten möglich
- + Türöffnung per Code oder Tag (in Verbindung mit GIRA, SIEDLE und ELCOM)



Paketkastenanlagen

Eine Übergabepattform für Pakete und Waren

Aufgrund der stetig wachsenden Paketflut wird es immer wichtiger, Pakete diskret und diebstahlgesichert empfangen und retournieren zu können – egal, wo man sich gerade befindet. Eine intelligente myRENZbox Paketkastenanlage bietet genau diesen Service. Alle gängigen Paketdienstleister wie DHL, Amazon Logistics, DPD, Hermes oder GLS liefern rund um die Uhr direkt an die myRENZbox und holen dort Pakete zur Retoure auch wieder ab. Als digitale Übergabepattform – mit Zugriffsmöglichkeiten per App, Tag oder PIN – steht sie auch Dienstleistern, Freunden, Verwandten und Nachbarn jederzeit offen. Die Verwaltung erfolgt bequem online über das myrenz.com Portal.

Echte Zeitersparnis zugunsten der Umwelt

Eine myRENZbox Paketkastenanlage ermöglicht sicheren Empfang oder Übergabe (Deponierung zur Abholung) zu jeder Tages- und Nachtzeit – und das direkt vor der Haustür. Paketlieferanten und andere Dienstleister müssen nur einmal zu der Immobilie fahren; mehrere Zustellversuche oder die Fahrt des Empfängers zum Paketshop entfallen. Das spart nicht nur Zeit, sondern reduziert auch die CO₂-Emissionen.

- + Empfang und Versand 24/7
- + Schnittstelle zu weiteren Dienstleistern, Nachbarn und Bekannten
- + Diskret und sicher
- + Authentifizierung per App, Tag oder PIN
- + Einfache Online-Verwaltung
- + Zeitsparend und nachhaltig
- + Passgenau für jeden Bedarf
- + Flexibel erweiterbar

Einfach erklärt!
Hier geht es zum Video.



Eine Paketkastenanlage ganz nach Ihren Wünschen:
Mehr dazu finden Sie auf unserer Website.



Paketkastenanlagen

Modular und flexibel für jeden Bedarf

Eine myRENZbox Paketkastenanlage kann individuell an jede Immobiliengröße, jeden Standort und jeden Bedarf angepasst werden. Die Paketfächer orientieren sich an den Standard-Paketgrößen (XS, S, M, L, XL). Individuelle Größen und Sonderausstattungen wie z. B. Kleiderstangen und Kühlfächer etc. sind auf Anfrage lieferbar. Varianten für den Indoor- und Outdoor-Bereich ermöglichen eine Aufstellung an jedem Ort.

Unsere Paketkastenanlagen sind die perfekte Ergänzung für Mehrfamilienhäuser, die bereits über eine Briefkastenanlage verfügen. Der modulare Aufbau mit Spaltenanordnung und unsere Erweiterungsmodule machen es möglich, Kästen in Anzahl und Ausstattung flexibel zu variieren. Und dank der einfachen Erweiterungsmöglichkeit bleibt die größtmögliche Flexibilität auch für die Zukunft erhalten.



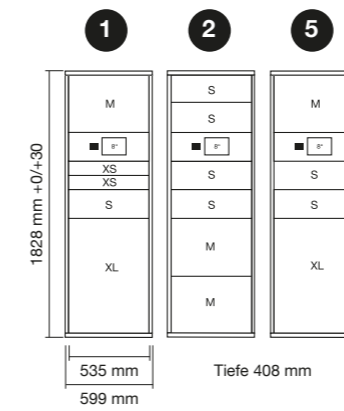
Weitere Informationen zu Individualisierungsmöglichkeiten und Service finden Sie ab Seite 94.

Modulare Bauweise: MODULA

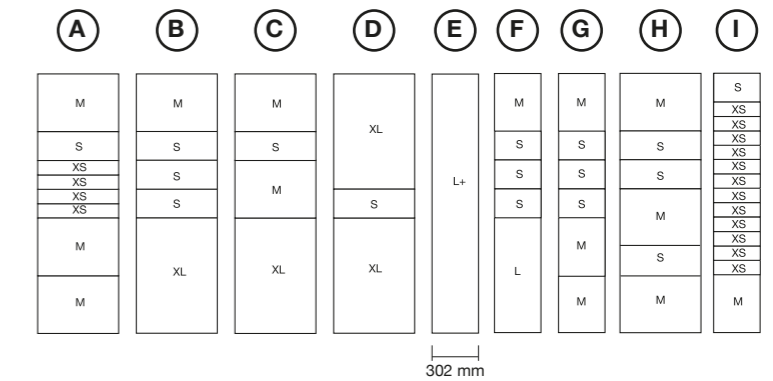
Steuereinheit 8,4"



Grundmodule



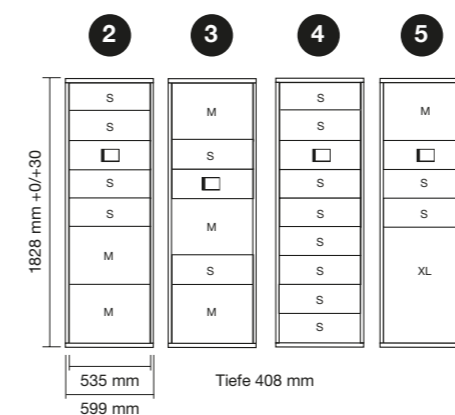
Erweiterungsmodule



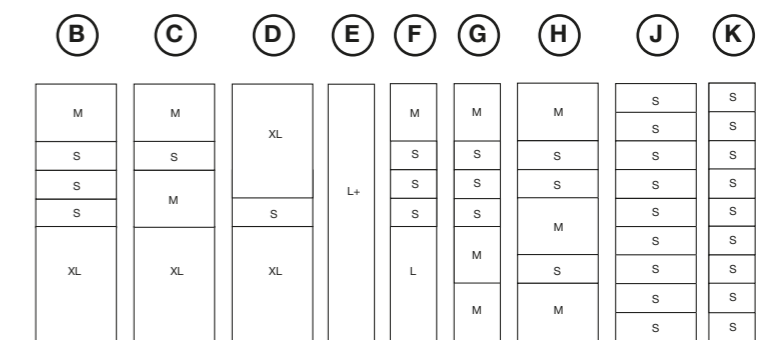
Steuereinheit 3,5"



Grundmodule



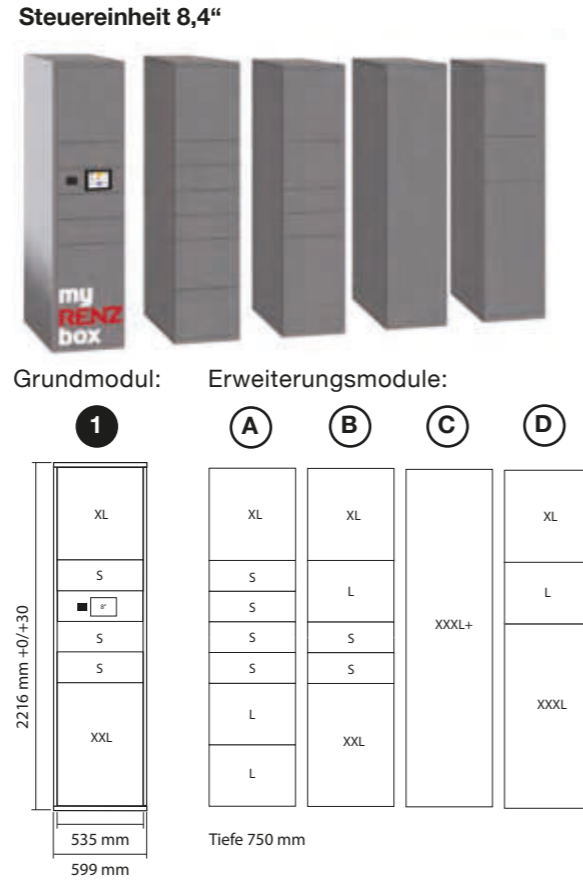
Erweiterungsmodule



Modulare Bauweise: MODULA Extended

Für XXL-Lieferungen

Das System MODULA Extended bietet Ihnen alle Vorteile der MODULA-Serie, jedoch sind die Kästen für besonders große Lieferungen ausgelegt. Die Serie ist mit der Steuereinheit 8,4“ lieferbar.



Außenmaße in mm (b x h x t)

Kasten	Modula 302 mm breit	Modula 535 mm breit	Modula Extended 535 mm breit
XS	302 x 97 x 408	535 x 97 x 408	–
S	302 x 194 x 408	535 x 194 x 408	535 x 194 x 750
M	302 x 388 x 408	535 x 388 x 408	–
L	302 x 776 x 408	–	535 x 388 x 750
L+	302 x 1746 x 408	–	–
XL	–	535 x 776 x 408	535 x 582 x 750
XXL	–	–	535 x 776 x 750
XXXL	–	–	535 x 1164 x 750
XXXL+	–	–	535 x 2134 x 750

Wir bieten Paketkastenanlagen auch mit individuellen Maßen an. Weitere Informationen finden Sie ab Seite 32.





Brief- und Paketkastenanlagen

Die Systemlösung für den digitalen Hauseingang

Eine myRENZbox Brief- und Paketkastenanlage kombiniert die Vorteile des elektronischen Briefkastens mit denen der intelligenten Paketbox – und das direkt vor dem Haus. Die einzelnen Komponenten sind optimal aufeinander abgestimmt. Paketdienstleister wie DHL, Amazon Logistics, DPD, Hermes oder GLS können die Box 24/7 beliefern – unnötige Zusatzfahrten (samt CO₂-Emissionen) entfallen. Auch Dienstleistern oder Freunden, Verwandten und Nachbarn steht die Anlage rund um die Uhr für Abholungen und Retouren bereit. Die Zugangsberechtigung wird per App, PIN-Code oder NFC-Tag erteilt. Auch lassen sich digitale Zutrittsberechtigungen zur Haustüre mit dem Authentifizierungssystem der Anlage zu einer One-Tag-Solution kombinieren. So wird die myRENZbox zur digitalen Gesamtlösung für den Hauseingang.

Online-Verwaltung und offene Schnittstellen

Die Verwaltung der Anlage – samt Zuweisung aller Bewohnerdaten und der Zugangsberechtigungen – erfolgt bequem über das myrenz.com Portal, ein herkömmliches Schlüsselmanagement entfällt. Mit dem digitalen Namensschild und der optionalen Digital-Klingel (samt Video- oder Audiosystem) bleibt das Erscheinungsbild dauerhaft ästhetisch. Dank der offenen API-Schnittstelle kann die Verwaltung einfach in das bestehende ERP- oder Property-Management-System eingebunden werden. Das strafft die Verwaltungsprozesse. Alltagsnutzen und Kosteneffizienz bilden einen spürbaren Mehrwert.

- + Digitaler Hauseingang
- + Empfang und Versand 24/7
- + Kurze Wege für die Bewohner
- + vielfältige Integrationsmöglichkeiten
- + Funktionen optimal aufeinander abgestimmt
- + Einfache Online-Verwaltung
- + Reduzierter Aufwand durch digitales Schlüsselmanagement
- + Einsparung von CO₂-Emissionen
- + Individuelle Bauweise und flexible Lösungen
- + Hohe Kosteneffizienz und spürbarer Mehrwert

Einfach erklärt!
Hier geht es zum Video.



Eine Brief- und Paketkastenanlage ganz nach Ihren Wünschen:
Mehr dazu finden Sie auf unserer Website.



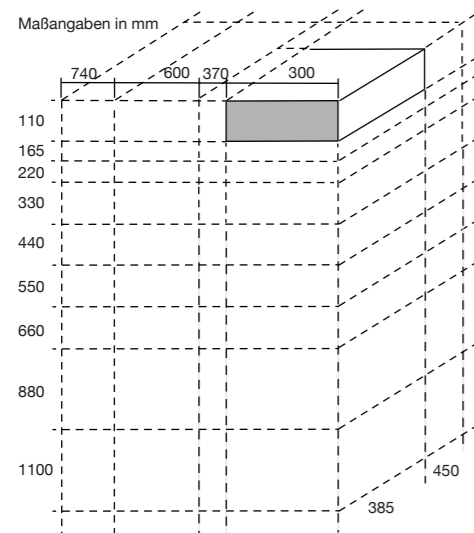
Brief- und Paketkastenanlagen

Maßgeschneidert und flexibel für jeden Bedarf

Dank des flexiblen Baukastensystems kann die myRENZbox Brief- und Paketkastenanlage individuell an die jeweiligen Bedürfnisse, die Immobiliengröße und den Standort angepasst werden – sowohl hinsichtlich der Anzahl und Anordnung der Kästen als auch bezüglich Montageart, Material, Ausstattung und Design. Dazu gehört auch die Fertigung nach Sondermaß, die flexible Ausstattung der einzelnen Kästen sowie die Integration einer Vielfalt von Optionen wie z. B. Fremdmodule, Kühlkästen, digitale Namensschilder u.v.m. Varianten für den Indoor- und Outdoor-Bereich ermöglichen eine Aufstellung an jedem Ort.

Es ist uns ein zentrales Anliegen, nahezu alles möglich zu machen, was unsere Kunden wünschen. Auch Verkleidungsfarbe, Folierungen und Gravuren können nach individuellem Wunsch und Stilempfinden frei gewählt werden.

Kombination



Das Baukastensystem aus Briefkästen, Paketkästen, Beschriftungskästen und Installationskästen mit vielen Standardmaßen kann auch mit individuellen Maßen frei kombiniert werden – ganz so, wie Sie es sich wünschen.

Weitere Informationen zu Individualisierungsmöglichkeiten und Service finden Sie ab Seite 94.



Steuereinheiten



Steuereinheit 3,5“

Die Steuereinheit überzeugt durch sehr gute Lesbarkeit, einen flächenbündigen Einbau und einfache Bedienung für alle Paketdienstleister und sonstigen Ware Zusteller. Durch die myRENZbox App kann die Anlage ganz einfach bedient und verwaltet werden. Außerdem verfügt sie über einen eingebauten NFC-Reader.

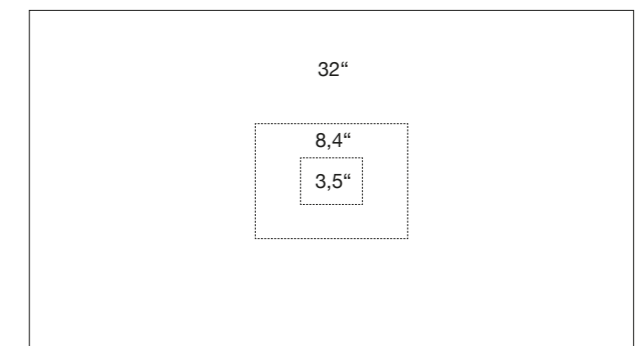
Steuereinheit 8,4“

Das größere Touchdisplay ist eine zentrale, menügeführte Bedieneinheit für bis zu 500-teilige Brief- und Paketkastenanlagen. Die Steuereinheit gewährt intuitive Bedienbarkeit und einfache Lesbarkeit im Innen- und Außenbereich. Sie integriert sich flächenbündig in die Anlage und das Screen-Design lässt sich optional kundenspezifisch individualisieren, z. B. mit einem Logo. Die Digital-Klingel ist integrierbar.

Steuereinheit 32“

Bei diesem Touchdisplay lässt sich nicht nur das Screendesign kundenspezifisch individualisieren. Das Display kann auch als digitales Informationsterminal für Mitteilungen der Hausverwaltung oder als Werbedisplay dienen. Sie bestimmen die Inhalte und können diese auch terminiert ausspielen. Die Digital-Klingel ist integrierbar. Die Steuereinheit 32“ ist nur für den Innenbereich ausgelegt.

Display Größenvergleich (Diagonale)



Vielfältige Integrationsmöglichkeiten für ein digitales Gesamtkonzept

Denkt man die Digitalisierung der Immobilie ganzheitlich, startet diese zwar am Hauseingang, geht aber weit darüber hinaus. Die Koordinierung und sinnvolle Verbindung verschiedener Komponenten und Systeme ist zentrale Voraussetzung für einen reibungslosen Betrieb und den optimalen Nutzungskomfort.

Um einen möglichst großen Funktionsumfang und maximale Flexibilität in den Prozessen zu bieten, bringen wir einerseits das breite Know-how unseres Teams ein: So wird die myRENZbox

Software komplett inhouse entwickelt. Andererseits bauen wir auf die spezielle Expertise unserer starken Partner. Egal ob Integration eines Klingel-/Sprechsystems (mit oder ohne Kamera), digitale Zutrittskontrolle (etwa per NFC), die Vernetzung mit den Prozessen der Paketdienstleister oder die Einbindung in kundenseitig vorhandene ERP-, Property-Management- oder Quartiers-Systeme. Der Innovationsgeist unseres Teams und die enge Zusammenarbeit mit unseren Partnern gewährleisten ein optimal abgestimmtes digitales Gesamtkonzept.

Das Handling bleibt für Bewohner und Verwaltung trotz der umfassenden Funktionsvielfalt einfach und komfortabel. Und die regelmäßigen Updates und Funktionserweiterungen – natürlich unter Berücksichtigung von Kundenwünschen – sind Teil unserer breit angelegten, auf jahrzehntelanger Erfahrung basierenden Servicekultur.

Unsere renommierten Partner im Überblick

Zutrittssysteme



Digital-Klingel



Quartiersmanagement



Paketdienstleister



Vorteile für Bewohner, Verwalter und Bauherren

Die Prozesse der myRENZbox bilden das Herzstück der Anlage und vereinen einfaches, effizientes Handling durch die Verwaltung mit einem echten Mehrwert für die Bewohner.



Vielfalt in Design, Funktion und Einsatzbereich



Paketkastenanlage Unterputz

- + Digitale Paketkastenanlage
- + Kompakte Anlage für ein Mehrfamilienhaus



Paketkastenanlage Türseitenteil

- + Digitale Paketkastenanlage
- + Türseitenteil-Montage
- + Integrierte Kamera
- + Integrierte Digital-Klingel

Einblick in unsere Projekte!
Erfahren Sie mehr über
unsere Referenzen.



Paketkastenanlage

- + Digitale Paketkastenanlage
- + Erweiterbar



Paketkastenanlage individuelle Verkleidung

- + Digitale Paketkastenanlage
- + bauseitige individuelle Verkleidung

Vielfalt in Design, Funktion und Einsatzbereich



Neckarbogen Heilbronn

- + Digitale Brief- und Paketkastenanlage mit elektronischen Schlössern
- + Integration in die Quartiers-Mieter-App
- + 32-Zoll-Touchscreen – digitales Schwarzes Brett
- + One-Tag-Solution: Öffnen der Brief- und Paketkästen mit digitalem Schlüssel
- + Automatisierung der Verwaltungsprozesse

Einblick in unsere Projekte!
Erfahren Sie mehr über
unsere Referenzen.



Kanalstraße Mainz

- + Digitale Paketkasten-anlage
- + Kompakte Anlage für ein Mehrfamilienhaus
- + Erweiterbar




StadtNatur-Architektenhaus München-Riem

- + Digitale Brief- und Paketkastenanlagen
- + Integrierte Digital-Klingel
- + Digitale Namensschilder
- + Digitale Schlüssel für alle freigeschalteten Schlösser
- + Zentrale digitale Verwaltung

GLASERSTRASSE 26F

Mechanische Lösungen



Mechanisches Konzept
Orientierung
Freistehende Montage
Aufputz-Montage
Unterputz-Montage
Türseitenteil-Montage
Technische Details



Marktführende Qualität

Höchste Qualitätsstandards und ständige Innovationen – dieser Anspruch in der Produktphilosophie, verbunden mit einem hohen Servicegrad, haben uns die Führungsposition in der deutschen und europäischen Briefkastenbranche eingebracht. Unsere Erfolgsgeschichte begann im Jahr 1925.

Damals wie heute überzeugen unsere Klassiker im Briefkastensegment sowohl im Design als auch bei Funktionalität und Fertigungsqualität. Ein echter Beweis dafür, dass sich hochwertige Produktqualität zum fairen Preis auch heute noch durchsetzt.

- + Hohe Fertigungsqualität
- + Durchdachte Funktionalität
- + Überzeugendes Design
- + Kundenindividuelle Lösungen

**Von A wie Aufputz
bis Z wie Zaun-
montage. Wir bieten
Briefkästen für
jeden Bedarf und
jedes Budget.**



Orientierung

Die Wahl des richtigen Briefkastens ist eine Frage der Einbausituation, des persönlichen Geschmacks und des konkreten Budgets. Unser Wegeleitsystem soll dabei helfen, genau den Wunschbriefkasten ausfindig zu machen, der zum individuellen Bedarf passt.

Online-Produktfinder:
Entdecken Sie alle Briefkästen auch auf unserer Website.



Montageart



**Freistehende
Montage**

S. 50



**Aufputz-
Montage**

S. 62



**Unterputz-
Montage**

S. 72



**Türseitenteil-
Montage**

S. 82

Weitere Montagearten, wie Mauer- oder Zaundurchwurfanlage, möglich.

Produktklassen

CLASSIC

Solide Verarbeitung und bewährte Funktionen zum besten Preis

EXCLUSIVE

Qualität und moderne Technik mit großer Modellauswahl

PREMIUM

Reduziertes Design und hochwertige Details im High-End Bereich

Produkteigenschaften

Anlagenart:



Briefkästen



Paketkästen



Brief und
Paketkästen
kombiniert

Ihr Typ:



Senkrechte
Briefkästen



Waagerechte
Briefkästen



Schräge Briefkästen
nur für Türseitenteil-
Montage ab Seite 82

Material und Farbe:



Pulverbeschichtet
in Farben nach RAL



Edelstahl V4A



Aluminium eloxiert

Ihre extra Optionen:



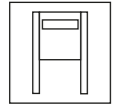
Sprech- und Klingel-
Ausstattungen



Zweites Namensschild



Durchwurfanlage



Ausführungen Freistehende Montage

Die abgebildeten Anlagen sind auch mit waagerechten Kästen lieferbar. Weitere Informationen finden Sie auf den folgenden Seiten.

PREMIUM



Linie commercial _____ S. 59



RENZ PLAN _____ S. 60



RENZ PLAN STELE / RENZ PLAN S STELE _____ S. 61

EXCLUSIVE



PRISMA _____ S. 54



QUADRA _____ S. 55



TETRO _____ S. 56



TETRO STELE _____ S. 57



RS2000 / RS4000 _____ S. 58

CLASSIC



BASIC A _____ S. 52



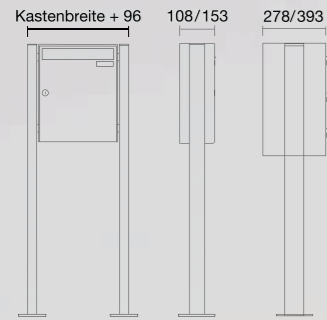
BASIC B _____ S. 53

Die abgebildeten Gestelle sind auch als Variante zum Einbetonieren lieferbar. Mehr dazu finden Sie auf unserer Website.



BASIC A

CLASSIC



Die Standard-Verkleidung **BASIC A** überzeugt mit ihrem reduzierten, eckigen Design und einem günstigen Preis. Sie ist konzipiert für den regengeschützten Bereich und wahlweise aus Aluminium oder Edelstahl V4A erhältlich. Wir empfehlen für diese Verkleidung den zeitlosen Rechteckrohrständer.

Produktmerkmale im Überblick:

- + Preisgünstige Renz Qualität
- + Zeitloses, reduziertes Design
- + Aus einem Stück gefertigte Verkleidung



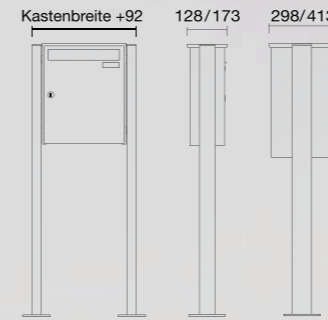
Produkteigenschaften



Verfügbare Sprech- und Klingelsysteme siehe Seite 98.
Weitere Sonderausführungen auf Anfrage möglich.

BASIC B

CLASSIC



BASIC B ist eine funktionelle Verkleidung zu einem günstigen Preis. Durch den Dachüberstand des Regenschutzdaches ist die Post optimal vor Nässe geschützt. Erhältlich ist die Verkleidung aus Galfan-Stahl, Aluminium oder Edelstahl V4A. Wir empfehlen für diese Verkleidung den zeitlosen Rechteckrohrständer.

Produktmerkmale im Überblick:

- + Preisgünstige Renz Qualität
- + Zeitloses, reduziertes Design
- + Mit überstehendem Regenschutzdach



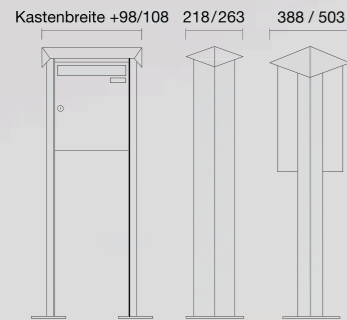
Produkteigenschaften



Verfügbare Sprech- und Klingelsysteme siehe Seite 98.
Weitere Sonderausführungen auf Anfrage möglich.

PRISMA

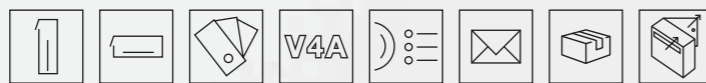
EXCLUSIVE



Die Verkleidung **PRISMA** zeichnet sich durch extravagantes Design und optimalen Regenschutz aus. Dank des abgeschrägten Daches bleibt Schmutz nicht so leicht darauf haften und ein Ablegen etwa von Altpapier wird vermieden. Das PRISMA-Gestell ist perfekt auf die Verkleidung abgestimmt. Die Verkleidung ist aus Galvan-Stahl oder Edelstahl V4A lieferbar.

Produktmerkmale im Überblick:

- + Optimaler Regenschutz
- + Selbstreinigende Dachform
- + Ablageschutz durch schräges Dach
- + Extravagantes Design
- + Verkleidung und Gestell aus einem Guss

**Produkteigenschaften**

Verfügbare Sprech- und Klingelsysteme siehe Seite 98.
Weitere Sonderausführungen auf Anfrage möglich.

QUADRA

EXCLUSIVE



Modernes, eckiges Design bietet die hochwertig verarbeitete Verkleidung **QUADRA**. Ausgestattet mit dem integrierten Regenabweiser, eignet sie sich ideal für den Außenbereich. Gefertigt wird die 3- oder 4-seitige Verkleidung aus einem umlaufenden Aluminium-Profil. Sie ist farbig pulverbeschichtet oder eloxiert lieferbar. Wir empfehlen für diese Verkleidung den Rechteckrohrständer.

Produktmerkmale im Überblick:

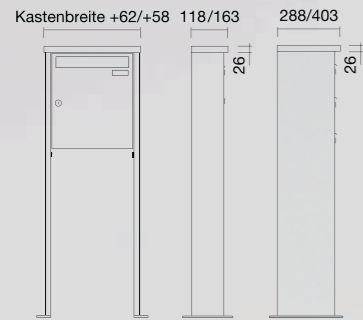
- + Modernes, eckiges Design
- + Integrierter Regenabweiser
- + Als 3- oder 4-seitige Verkleidung lieferbar (nur bei senkrechten Kästen)
- + Ausgeprägte Schattenfuge

**Produkteigenschaften**

Verfügbare Sprech- und Klingelsysteme siehe Seite 98.
Weitere Sonderausführungen auf Anfrage möglich.

TETRO


EXCLUSIVE




Geradlinige Formen und ein moderner Look sprechen für die Verkleidung **TETRO**. Erhältlich sind unterschiedliche Dachformen: z. B. das gerade Dach mit Überstand für optimalen Regenschutz (auf Wunsch mit integrierter LED-Leuchte). Die Verkleidung und das Gestell sind perfekt aufeinander abgestimmt. **TETRO** ist aus Galvan-Stahl oder Edelstahl V4A lieferbar.

Produktmerkmale im Überblick:

- + Modernes, geradliniges Design
- + LED-Beleuchtung in Dachüberstand integrierbar
- + Mit unterschiedlichen Dachformen lieferbar



Produkteigenschaften



Verfügbare Sprech- und Klingelsysteme siehe Seite 98.
Weitere Sonderausführungen auf Anfrage möglich.

TETRO STELE

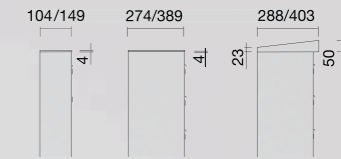
EXCLUSIVE




Geradlinige Formen und ein moderner Look sprechen für die Verkleidung **TETRO STELE**. Erhältlich sind unterschiedliche Dachformen: z. B. das gerade Dach mit Überstand für optimalen Regenschutz (auf Wunsch mit integrierter LED-Leuchte). Die Verkleidung und das Gestell sind perfekt aufeinander abgestimmt. **TETRO STELE** ist aus Galvan-Stahl oder Edelstahl V4A lieferbar.

Produktmerkmale im Überblick:

- + Modernes, geradliniges Design
- + LED-Beleuchtung in Dachüberstand integrierbar
- + Mit unterschiedlichen Dachformen lieferbar



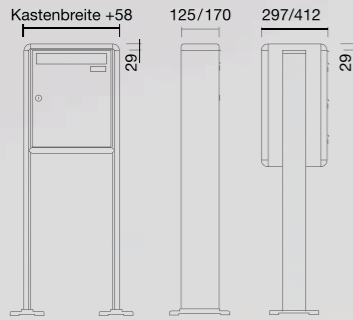
Produkteigenschaften



Verfügbare Sprech- und Klingelsysteme siehe Seite 98.
Weitere Sonderausführungen auf Anfrage möglich.

RS2000/RS4000

EXCLUSIVE



Die Verkleidung **RS2000/RS4000** ist äußerst stabil und zeichnet sich durch ein freundliches, rundes Design aus. Das robuste, umlaufende Aluminium-Profil ist farbig pulverbeschichtet oder eloxiert lieferbar. Auf Wunsch ist auch ein Regenabweiser erhältlich. Wir empfehlen für diese Verkleidung das perfekt abgestimmte **RS2000**-Gestell, oder den Ovalrohrständer.

Produktmerkmale im Überblick:

- + Sehr robuste Qualität
- + Freundliches, abgerundetes Design
- + Verkleidung und Gestell aus einem Guss (RS2000)
- + Stabiles, selbsttragendes Aluminium-Profil (RS2000)
- + Auf Wunsch mit Regenabweiser lieferbar



Produkteigenschaften



Verfügbare Sprech- und Klingelsysteme siehe Seite 98.
Weitere Sonderausführungen auf Anfrage möglich.

Linie commercial

PREMIUM



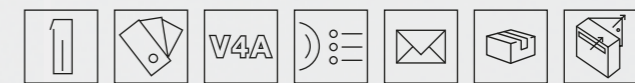
Linie commercial ist eine Serie hochwertiger Briefkasten-Stelen. Sie eignet sich perfekt für den gewerblichen oder den gehobenen privaten Bereich. Neben einer LED-Leuchte können fast alle Fremdmodule sowie individuelle Extras integriert werden. Renz Stelen der **Linie commercial** sind wahlweise aus Galfan-Stahl oder Edelstahl V4A lieferbar.

Produktmerkmale im Überblick:

- + Repräsentatives Design
- + Flächenbündig integrierter Briefkasten
- + Großvolumig für hohes Postaufkommen
- + Installationsfreundlich, da Säulentür mit zwei Schlössern zu öffnen und aufschwenkbar ist
- + Vorverkabelt
- + Erdstück zum Einbetonieren lieferbar



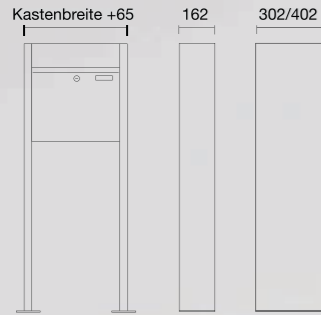
Produkteigenschaften



Verfügbare Sprech- und Klingelsysteme siehe Seite 98.
Weitere Sonderausführungen auf Anfrage möglich.

RENZ PLAN

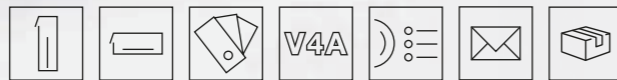
PREMIUM



Geradlinig und doch weich im Detail: Das ist die Generation **RENZ PLAN**. Die reduzierte Gestaltung, die planen Oberflächen und die flächenbündigen Einwurfklappen machen die hochwertige Serie zu einem echten Design-Highlight, das zudem mit perfekter Technik und einzigartiger Qualität überzeugt. **RENZ PLAN** ist wahlweise aus Galfan-Stahl oder Edelstahl V4A lieferbar.

Produktmerkmale im Überblick:

- + Absolut flächenbündiges Design
- + Verstellbares Einwurfsystem mit verriegelbarem Einwurf (bei senkrechten Kästen)
- + Großer Posteinwurf
- + Geräuschgedämpfte Einwurfklappe
- + RSA2-Namensschild als Serienausstattung
- + Türanschlag wählbar (Kipptür oder Drehtür bei senkrechten Kästen)
- + Großräumige Briefkästen
- + Synchroner Aufklappmechanismus bei 165 mm hohen waagrechten Kästen für eine einfache Postentnahme

**Produkteigenschaften**

Verfügbare Sprech- und Klingelsysteme siehe Seite 98.
Weitere Sonderausführungen auf Anfrage möglich.

RENZ PLAN STELE/
RENZ PLAN S STELE

PREMIUM



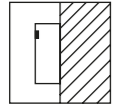
Unsere **RENZ PLAN STELE** in bewährter Ausführung oder die exklusive **RENZ PLAN S STELE**. Das flächenbündige Design mit lasergeschnittenen Kanten, minimalen Spaltmaßen und stimmigen Proportionen sowie das besonders dicke Edelstahl V4A machen die **RENZ PLAN S** Serie zu etwas ganz Besonderem.

Produktmerkmale im Überblick:

- + Absolut flächenbündiges Design
- + Verstellbares Einwurfsystem mit verriegelbarem Einwurf
- + Großer Posteinwurf
- + Geräuschgedämpfte Einwurfklappe
- + RSA2-Namensschild als Serienausstattung
- + Besonders dickes Material
- + Kipptür mit Öffnungsbegrenzer
- + Installationskasten mit verdecktem Verschluss
- + Ausgezeichnet mit dem German Design Award

**Produkteigenschaften**

Verfügbare Sprech- und Klingelsysteme siehe Seite 98.
Weitere Sonderausführungen auf Anfrage möglich.



Ausführungen Aufputz-Montage

Die abgebildeten Anlagen sind auch mit waagerechten Kästen lieferbar. Weitere Informationen finden Sie auf den folgenden Seiten.

PREMIUM



RENZ PLAN _____ S. 70

RENZ PLAN S _____ S. 71

EXCLUSIVE



PRISMA _____ S. 66



QUADRA _____ S. 67



TETRO _____ S. 68



RS2000 / RS4000 _____ S. 69

CLASSIC



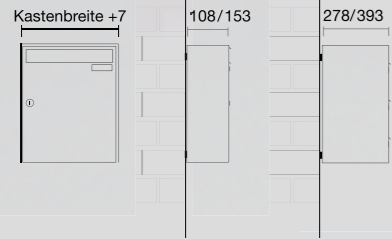
BASIC A _____ S. 64



BASIC B _____ S. 65

BASIC A

CLASSIC



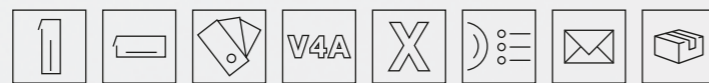
Die Standard-Verkleidung **BASIC A** überzeugt mit ihrem reduzierten, eckigen Design und einem günstigen Preis. Sie ist konzipiert für den regengeschützten Bereich und wahlweise aus Aluminium oder Edelstahl V4A erhältlich.

Produktmerkmale im Überblick:

- + Preisgünstige Renz Qualität
- + Zeitloses, reduziertes Design
- + Aus einem Stück gefertigte Verkleidung



Produkteigenschaften



Verfügbare Sprech- und Klingelsysteme siehe Seite 98.
Weitere Sonderausführungen auf Anfrage möglich.

BASIC B

CLASSIC



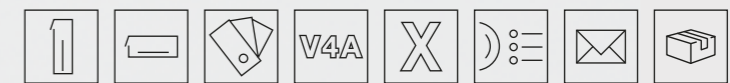
BASIC B ist eine funktionelle Verkleidung zu einem günstigen Preis. Durch den Dachüberstand des Regenschutzdaches ist die Post optimal vor Nässe geschützt. Erhältlich ist die Verkleidung aus Galfan-Stahl, Aluminium oder Edelstahl V4A.

Produktmerkmale im Überblick:

- + Preisgünstige Renz Qualität
- + Zeitloses, reduziertes Design
- + Mit überstehendem Regenschutzdach



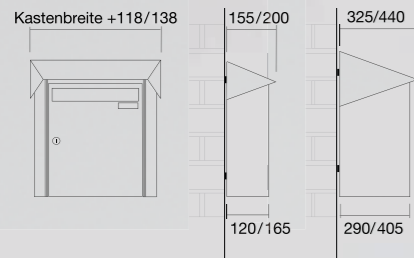
Produkteigenschaften



Verfügbare Sprech- und Klingelsysteme siehe Seite 98.
Weitere Sonderausführungen auf Anfrage möglich.

PRISMA

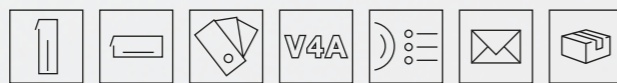
EXCLUSIVE



Die Verkleidung **PRISMA** zeichnet sich durch extravagantes Design und optimalen Regenschutz aus. Dank des abgeschrägten Daches bleibt Schmutz nicht so leicht darauf haften und ein Ablegen etwa von Altpapier wird vermieden. Die Verkleidung ist wahlweise aus Galvan-Stahl oder Edelstahl V4A lieferbar.

Produktmerkmale im Überblick:

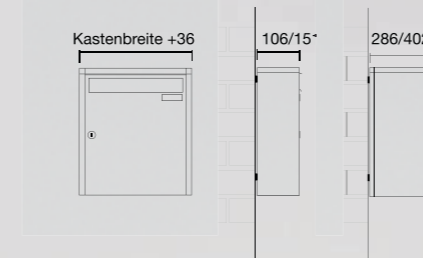
- + Optimaler Regenschutz
- + Selbstreinigende Dachform
- + Ablageschutz durch schräges Dach
- + Extravagantes Design

**Produkteigenschaften**

Verfügbare Sprech- und Klingelsysteme siehe Seite 98.
Weitere Sonderausführungen auf Anfrage möglich.

QUADRA

EXCLUSIVE



Modernes, eckiges Design bietet die hochwertig verarbeitete Verkleidung **QUADRA**. Ausgestattet mit dem integrierten Regenabweiser, eignet sie sich ideal für den Außenbereich. Gefertigt wird die 3- oder 4-seitige Verkleidung aus einem umlaufenden Aluminium-Profil. Sie ist farbig pulverbeschichtet oder eloxiert lieferbar.

Produktmerkmale im Überblick:

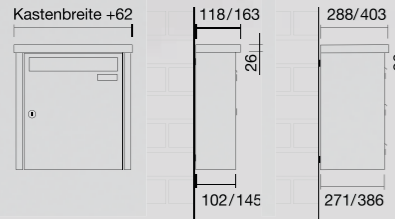
- + Modernes, eckiges Design
- + Integrierter Regenabweiser
- + Als 3- oder 4-seitige Verkleidung lieferbar
- + Ausgeprägte Schattenfuge

**Produkteigenschaften**

Verfügbare Sprech- und Klingelsysteme siehe Seite 98.
Weitere Sonderausführungen auf Anfrage möglich.

TETRO

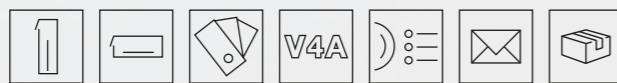
EXCLUSIVE



Geradlinige Formen und ein moderner Look sprechen für die Verkleidung **TETRO**. Erhältlich sind zwei Dachformen: das gerade Dach mit Überstand für optimalen Regenschutz (auf Wunsch mit integrierter LED-Leuchte) sowie das Flachdach. Die Verkleidung und das Gestell sind perfekt aufeinander abgestimmt. **TETRO** ist aus Galvan-Stahl oder Edelstahl V4A lieferbar.

Produktmerkmale im Überblick:

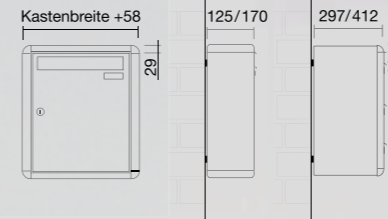
- + Modernes, geradliniges Design
- + LED-Beleuchtung integrierbar
- + Zwei Dachformen lieferbar

**Produkteigenschaften**

Verfügbare Sprech- und Klingelsysteme siehe Seite 98.
Weitere Sonderausführungen auf Anfrage möglich.

RS2000/RS4000

EXCLUSIVE



Die Verkleidung **RS2000/RS4000** ist äußerst stabil und zeichnet sich durch ein freundliches, rundes Design aus. Das robuste, umlaufende Aluminium-Profil ist farbig pulverbeschichtet oder eloxiert lieferbar. Auf Wunsch ist auch ein Regenabweiser erhältlich.

Produktmerkmale im Überblick:

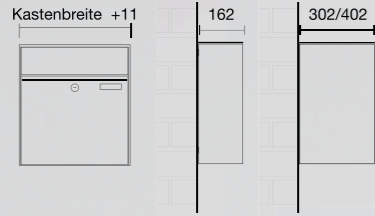
- + Freundliches, abgerundetes Design
- + Stabiles, selbsttragendes Aluminium-Profil
- + Sehr robuste Qualität
- + Auf Wunsch mit Regenabweiser lieferbar

**Produkteigenschaften**

Verfügbare Sprech- und Klingelsysteme siehe Seite 98.
Weitere Sonderausführungen auf Anfrage möglich.

RENZ PLAN

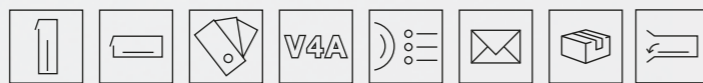
PREMIUM



Geradlinig und doch weich im Detail: Das ist die Generation **RENZ PLAN**. Die reduzierte Gestaltung, die planen Oberflächen und die flächenbündigen Einwurfklappen machen die hochwertige Verkleidung zu einem echten Design-Highlight, das zudem mit perfekter Technik und einzigartiger Qualität überzeugt. Die stilvolle Verkleidung ist wahlweise aus Galfan-Stahl oder Edelstahl V4A lieferbar.

Produktmerkmale im Überblick:

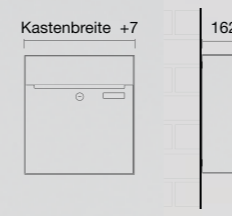
- + Absolut flächenbündiges Design
- + Verstellbares Einwurfsystem mit verriegelbarem Einwurf
- + Großer Posteinwurf
- + Geräuschgedämpfte Einwurfklappe
- + RSA2-Namensschild als Serienausstattung
- + Türanschlag wählbar (Kipptür oder Drehtür)
- + Synchroner Aufklappmechanismus bei 165 mm hohen waagrechten Kästen für eine einfache Postentnahme

**Produkteigenschaften**

Verfügbare Sprech- und Klingelsysteme siehe Seite 98.
Weitere Sonderausführungen auf Anfrage möglich.

RENZ PLAN S

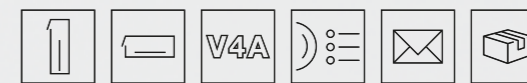
PREMIUM



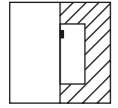
Präzision in massiver Bauweise: Das umschreibt treffend die exklusive Serie **RENZ PLAN S**. Das flächenbündige Design mit perfekten Kanten, minimalen Spaltmaßen und stimmigen Proportionen sowie das besonders dicke Edelstahl V4A machen die Oberklasse-Verkleidung zu etwas ganz Besonderem.

Produktmerkmale im Überblick:

- + Präzise Verarbeitung
- + Absolut flächenbündiges Design
- + Besonders dickes Material
- + Verstellbares Einwurfsystem mit verriegelbarem Einwurf
- + Großer Posteinwurf
- + Geräuschgedämpfte Einwurfklappe
- + RSA2-Namensschild als Serienausstattung
- + Kipptür mit Öffnungsbegrenzer
- + Installationskasten mit verdecktem Verschluss
- + Ausgezeichnet mit dem German Design Award

**Produkteigenschaften**

Verfügbare Sprech- und Klingelsysteme siehe Seite 98.
Weitere Sonderausführungen auf Anfrage möglich.



Ausführungen Unterputz-Montage

Die abgebildeten Anlagen sind auch mit waagerechten Kästen lieferbar. Weitere Informationen finden Sie auf den folgenden Seiten.

PREMIUM



RENZ PLAN _____ S. 78

RENZ PLAN S _____ S. 79

EXCLUSIVE



PRISMA _____ S. 75



**SCHATTENFUGEN-
RAHMEN** _____ S. 76



**RS3000/
RS3100** _____ S. 77

CLASSIC

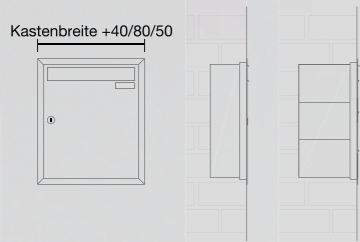


BASIC _____ S. 74

BASIC

CLASSIC

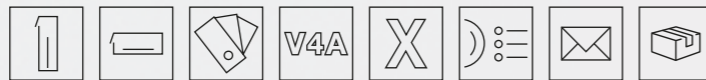
Kastenbreite +40/80/50



Der Putzabdeckrahmen **BASIC** überzeugt mit seinem reduzierten, eckigen Design und einem günstigen Preis. Er verdeckt großzügig die Maueraussparung und sorgt so für eine saubere Optik. Erhältlich ist er wahlweise aus Aluminium oder Edelstahl V4A. Ein Regenabweiser ist optional lieferbar.

Produktmerkmale im Überblick:

- + Preisgünstige Renz Qualität
- + Alu 20 und 40, Edelstahl 25 mm Rahmenbreite
- + Bündiger Abschluss mit der Wand
- + Auf Wunsch mit Regenabweiser lieferbar

**Produkteigenschaften**

Verfügbare Sprech- und Klingelsysteme siehe Seite 98.
Weitere Sonderausführungen auf Anfrage möglich.

PRISMA

EXCLUSIVE



Der Putzabdeckrahmen **PRISMA** zeichnet sich durch extravagantes Design und optimalen Regenschutz aus. Dank des abgeschrägten Daches bleibt Schmutz nicht so leicht darauf haften. Lieferbar ist er aus Galvan-Stahl oder Edelstahl V4A.

Produktmerkmale im Überblick:

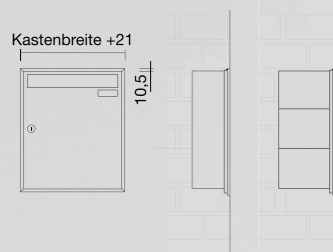
- + Extravagantes Design
- + Optimaler Regenschutz
- + Selbstreinigende Dachform
- + Geringe Einbautiefe

**Produkteigenschaften**

Verfügbare Sprech- und Klingelsysteme siehe Seite 98.
Weitere Sonderausführungen auf Anfrage möglich.

SCHATTENFUGEN- RAHMEN

EXCLUSIVE



Der **SCHATTENFUGENRAHMEN** ist für einen präzisen Einbau und ein elegantes Aussehen konzipiert. Er umfasst die Briefkastenanlage putzbündig mit einer umlaufenden, gleichmäßigen Schattenfuge (8 mm). Gefertigt wird der Unterputzrahmen aus Aluminium, wahlweise farbig pulverbeschichtet oder eloxiert.

Produktmerkmale im Überblick:

- + Flächenbündige Montage
- + Schmale Konstruktion
- + Moderne, elegante Optik



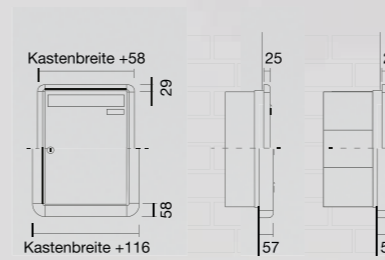
Produkteigenschaften



Verfügbare Sprech- und Klingelsysteme siehe Seite 98.
Weitere Sonderausführungen auf Anfrage möglich.

RS3000/RS3100

EXCLUSIVE



RS3000 und **RS3100** sind äußerst stabile Putzabdeckrahmen mit einem freundlichen, runden Design. Beide Aluminium-Profile sind sehr robust und farbig pulverbeschichtet oder eloxiert lieferbar. Auf Wunsch ist auch ein Regenabweiser erhältlich.

Produktmerkmale im Überblick:

- + Freundliches, abgerundetes Design
- + In zwei Ausführungen erhältlich
- + Ecken aus Zink-Druckguss
- + Stabiles Hohlkammerprofil
- + Auf Wunsch mit Regenabweiser lieferbar



Produkteigenschaften



Verfügbare Sprech- und Klingelsysteme siehe Seite 98.
Weitere Sonderausführungen auf Anfrage möglich.

RENZ PLAN

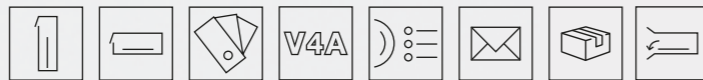
PREMIUM

Auf Seite 80 finden Sie
Einbaumöglichkeiten

Geradlinig und doch weich im Detail: Das ist die Generation **RENZ PLAN**. Die reduzierte Gestaltung, die planen Oberflächen und die flächenbündigen Einwurfklappen machen den hochwertigen Unterputzrahmen zu einem echten Design-Highlight, das zudem mit perfekter Technik und einzigartiger Qualität überzeugt. Lieferbar wahlweise aus Galfan-Stahl oder Edelstahl V4A.

Produktmerkmale im Überblick:

- + Absolut flächenbündiges Design
- + Verstellbares Einwurfsystem mit verriegelbarem Einwurf (nur bei senkrechten Kästen)
- + Großer Posteinwurf
- + Geräuschgedämpfte Einwurfklappe
- + RSA2-Namensschild als Serienausstattung
- + Türanschlag frei wählbar (Kipptür oder Drehtür)
- + Synchroner Aufklappmechanismus bei 165 mm hohen waagrechten Kästen für eine einfache Postentnahme

**Produkteigenschaften**

Verfügbare Sprech- und Klingelsysteme siehe Seite 98.
Weitere Sonderausführungen auf Anfrage möglich.

RENZ PLAN S

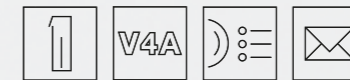
PREMIUM

Auf Seite 80 finden Sie
Einbaumöglichkeiten

Präzision in massiver Bauweise: Das umschreibt treffend die exklusive Serie **RENZ PLAN S**. Das flächenbündige Design mit perfekten Kanten, minimalen Spaltmaßen und stimmigen Proportionen sowie das besonders dicke Edelstahl V4A machen den Oberklasse-Unterputzrahmen zu etwas ganz Besonderem.

Produktmerkmale im Überblick:

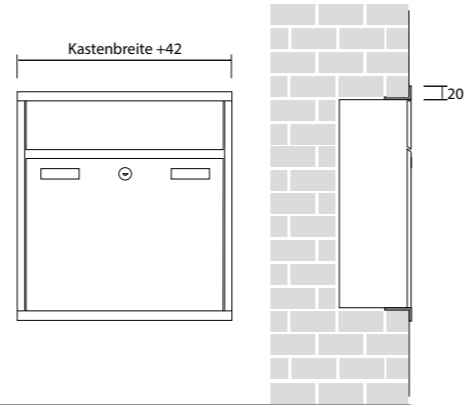
- + Präzise Verarbeitung
- + Absolut flächenbündiges Design
- + Besonders dickes Material
- + Verstellbares Einwurfsystem mit verriegelbarem Einwurf
- + Großer Posteinwurf
- + Geräuschgedämpfte Einwurfklappe
- + RSA2-Namensschild als Serienausstattung
- + Kipptür mit Öffnungsbegrenzer
- + Installationskasten mit verdecktem Verschluss
- + Auf Anfrage auch in PVD-beschichtetem, gebürstetem Edelstahl (Messinglook) erhältlich
- + Ausgezeichnet mit dem German Design Award

**Produkteigenschaften**

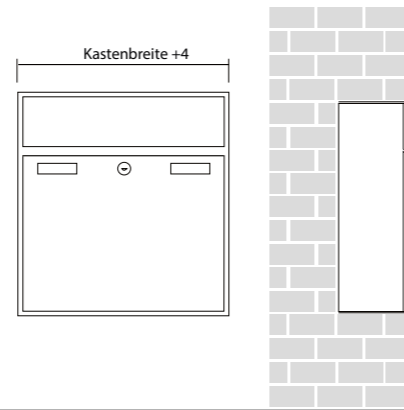
Verfügbare Sprech- und Klingelsysteme siehe Seite 98.
Weitere Sonderausführungen auf Anfrage möglich.

Einbaumöglichkeiten RENZ PLAN und RENZ PLAN S

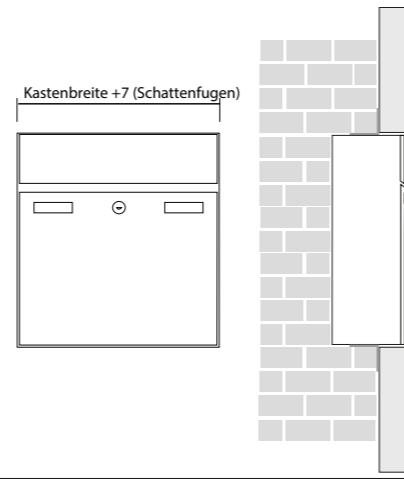
Klassischer Einbau mit eckigem Putzabdeckrahmen

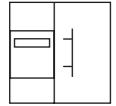


Putzbündiger Einbau mit enganliegender Verkleidung



Einbau mit Schattenfuge (ideal für vorgehängte Fassaden)





Ausführungen Türseitenteil-Montage

Die abgebildeten Anlagen sind auch mit waagerechten Kästen lieferbar. Weitere Informationen finden Sie auf den folgenden Seiten.

PREMIUM



**RENZ PLAN S
TÜRPROFILEINBAU**
(24–72 MM) _____ S. 90



**RENZ PLAN S
GLASEINBAU**
(24–72 MM) _____ S. 90



**RENZ PLAN S
FLÜGELÜBERDECKEND**
(24–72 MM) _____ S. 90

EXCLUSIVE



**ISOLIERTE FRONT
TÜRPROFILEINBAU**
(28–72 MM) _____ S. 88



**ISOLIERTE FRONT
FLÜGELÜBERDECKEND**
(35 MM) _____ S. 88

CLASSIC



**UNISOLIERTE FRONT
TÜRPROFILEINBAU**
(2/2,5/24 MM) _____ S. 86



**ISOLIERTE FRONT
TÜRPROFILEINBAU**
(24 MM) _____ S. 86

Isolierung – Schutz vor Wärmeverlust

Ein Briefkasten im Türseitenteil ist einfach komfortabel: Man muss nicht vor die Haustür, sondern kann die Post bequem von drinnen entnehmen. Doch dabei besteht die Gefahr von Zugluft und Wärmeverlust. Eine gute Isolierung ist beim Türseitenteil deswegen genauso wichtig wie bei der Haustür selbst. Bei uns haben Sie je nach Budget verschiedene Möglichkeiten.



Isolierte Frontplatte
(24–72 mm)

Isoliertes
Briefkastengehäuse

Isolierte Einwurfklappe

CLASSIC 

Bietet einen Grundschutz. Durch die isolierte Frontplatte wird der Wärmeverlust nach außen gegenüber einer nicht isolierten Frontplatte deutlich reduziert. Das Briefkastengehäuse und die Einwurfklappe sind nicht isoliert.

EXCLUSIVE  

Hat einen sehr guten Schutz durch eine isolierte Frontplatte sowie auf Wunsch ein komplett isoliertes Briefkastengehäuse. Die Einwurfklappe ist nicht isoliert. Der U-Wert der Testanlage mit isoliertem Briefkasten beträgt $0,59 \text{ W}/(\text{m}^2\text{K})^*$.

PREMIUM   

Bietet den besten Schutz vor Wärmeverlust und Zugluft. Hier ist neben der vollflächig isolierten Frontplatte sogar die Einwurfklappe isoliert und auf Wunsch auch das komplette Briefkastengehäuse. Der U-Wert der Testanlage mit isoliertem Briefkasten beträgt $0,54 \text{ W}/(\text{m}^2\text{K})^*$.



Hinweis zu Schwitzwasser gemäß Gutachten: Auch bei Anlagen mit thermischer Trennung der Front und isolierten Kästen kann bei bestimmten klimatischen Bedingungen ein Auftreten von Schwitzwasser, aufgrund von vielen physikalischen Einflussgrößen nicht ganz ausgeschlossen werden. Speziell bei beheizten Eingangsbereichen kann dieser Effekt vereinzelt auftreten. Eine regelmäßige Lüftung trägt zur Vorbeugung von Schwitzwasser bei, weil damit die Luftfeuchte reduziert werden kann.

Einbruchhemmende RC2-Sicherheit

Wir haben unsere Briefkastenanlagen beim renommierten Prüfinstitut ift in Rosenheim auf RC2-Sicherheit in Anlehnung an DIN EN 1627 testen lassen. Dadurch kann auch eine Förderung bei der KfW für Maßnahmen zum Einbruchschutz beantragt werden (über aktuelle Fördermaßnahmen können Sie sich auf der KfW-Seite informieren).

Geprägte Fronten

Die Fronten und Einwürfe von Renz Briefkastenanlagen sind geprägt, nicht gestanzt. Das bedeutet nicht nur optisch eine Verbesserung, sondern führt auch zu höherer Stabilität und zu besserem Schutz vor Korrosion.

Weitere Informationen zu Türseitenteil-Montage finden Sie hier.



Gut gerüstet für die EnEV

Türseitenteil-Briefkastenanlagen von Renz wurden beste U-Werte bescheinigt. Nach umfangreichen Tests beim Prüfinstitut ift-Rosenheim erreichten die Testanlagen überragende U-Werte:

U-Wert* bis $0,54 \text{ W}/(\text{m}^2\text{K})$

Renz gibt nicht nur einen allgemeinen U-Wert an, weil dies falsch wäre. Aufgrund der unterschiedlichsten Konfigurationsmöglichkeiten einer Briefkastenanlage ändert sich natürlich auch der U-Wert. Deswegen wird der U-Wert von der Firma Renz für jede Anlage individuell mit einer speziellen Formel errechnet.

*Individuelle U-Wert-Ermittlung

In Zusammenarbeit mit dem Prüfinstitut ift in Rosenheim wurden umfangreiche U-Wert-Tests bei Briefkastenanlagen für das Türseitenteil durchgeführt. Dabei handelt es sich nicht um theoretische Berechnungen, sondern um tatsächliche Messungen, die anhand verschiedener Briefkastenmodelle durchgeführt wurden.

Aus den vorliegenden, zahlreichen Messergebnissen können wir für individuell konfigurierte Briefkastenanlagen einen U-Wert ableiten, der als Annäherungswert zu verstehen ist. Dieser U-Wert wird bei jeder Anlage berechnet und auf Angeboten und Auftragsbestätigungen ausgewiesen.

Bodenständige Qualität

Legen Sie hauptsächlich Wert auf eine solide Verarbeitung und bewährte Funktionen? Dann ist RENZ CLASSIC genau richtig für Sie. Hier überzeugt besonders die isolierte Frontplatte, durch die Wärmeverluste nach

draußen verringert werden. Die Einwurfsklappe ist aus leichtem und rostfreiem Aluminium und das Namensschild sowie das Klingelsystem sind sehr einfach zu beschriften.



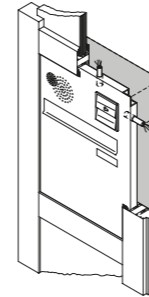
Produkteigenschaften



Verfügbare Sprech- und Klingelsysteme siehe Seite 98.
Weitere Sonderausführungen auf Anfrage möglich.

UNISOLIERTE FRONT TÜRPROFILEINBAU (2/2,5/24 MM)

CLASSIC 

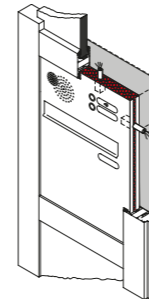


Briefkasten-Front für das Türseitenteil ohne Isolierung für nicht beheizte Eingänge (Dicke: 24 mm). Erhältlich aus Galfan-Stahl oder Edelstahl V4A.

- Produktmerkmale im Überblick:**
- + Preisgünstige Lösung
 - + Stabiler, geprägter Einwurf und Entnahmesicherung
 - + Nicht sichtbare Kabelführung
 - + Kompletter Überstand 24 mm dick
 - + Anschlusskabel optional vorverlegt

ISOLIERTE FRONT TÜRPROFILEINBAU (24 MM)

CLASSIC 



Türseitenteil-Front mit vollflächiger Isolierung (Dicke: 24 mm). Erhältlich aus Galfan-Stahl, Aluminium oder Edelstahl V4A.

- Produktmerkmale im Überblick:**
- + U-Wert bis zu 0,58 W/(m²K)
 - + Front vollflächig isoliert, Isolation aus einem Stück
 - + Stabiler, geprägter Einwurf und Entnahmesicherung
 - + Kastenblock zur einfachen Montage aushängbar
 - + Unsichtbare Kabelführung
 - + Separate Material-/Farbwahl für Vorder- und Rückfront
 - + Anschlusskabel optional vorverlegt

Vielfalt der Möglichkeiten

Mit RENZ EXCLUSIVE haben Sie vielfältige Möglichkeiten. Wählen Sie einen isolierten Briefkasten, der vor Zugluft schützt, und dazu die geräuschgedämpfte Renz-System-Klappe RSK für eine fast lautlose Zustellung

Ihrer Post. Beim Klingelsystem können wir zwei Varianten anbieten: modern oder klassisch. In jedem Fall entscheiden Sie sich für Qualität und modernste Technik.



Produkteigenschaften

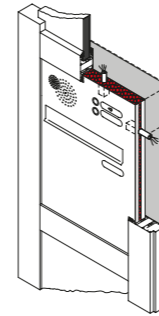


Verfügbare Sprech- und Klingelsysteme siehe Seite 98.
Weitere Sonderausführungen auf Anfrage möglich.

ISOLIERTE FRONT TÜRPROFILEINBAU (28–72 MM)

Türseitenteil-Front mit vollflächiger Isolierung (Dicke: 24–72 mm, in Abstufungen von 4 mm). Erhältlich aus Galfan-Stahl, Aluminium oder Edelstahl V4A.

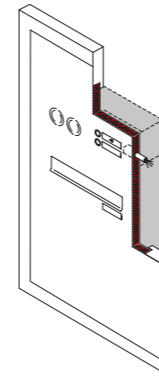
EXCLUSIVE



ISOLIERTE FRONT FLÜGELÜBER- DECKEND (35 MM)

Flügelüberdeckende Front mit vollflächiger Isolierung (Dicke: 35 mm). Erhältlich aus Aluminium oder Edelstahl V4A.

EXCLUSIVE



Produktmerkmale im Überblick:

- + U-Wert bis zu 0,58 W/(m²K)
- + Front vollflächig isoliert, Isolation aus einem Stück
- + Bis 72 mm Dicke lieferbar
- + Stabiler, geprägter Einwurf und Entnahmesicherung
- + Kastenblock zur einfachen Montage aushängbar
- + Unsichtbare Kabelführung
- + Separate Material-/Farbwahl für Vorder- und Rückfront
- + Anschlusskabel optional vorverlegt

Produktmerkmale im Überblick:

- + Front mit Türprofil flächenbündig eingebaut
- + Front vollflächig isoliert, Isolation aus einem Stück
- + Stabiler, geprägter Einwurf und Entnahmesicherung
- + Tiefgezogene Entnahmesicherung
- + Unsichtbare Kabelführung
- + Separate Farbwahl für Vorder- und Rückfront
- + Anschlusskabel optional vorverlegt

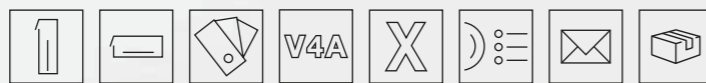
RENZ PLAN S – Präzision in massiver Bauweise

Die innovative Briefkastengeneration für das Türseitenteil heißt RENZ PLAN S. Neben dem reduzierten Design durch eine absolut plane Oberfläche und äußerst präzisen Kanten erleben Sie eine einzigartige Qualität.

Die Front ist aus spürbar massivem Material, entweder aus Edelstahl, aus pulverbeschichtetem Stahl oder aus eloxiertem ALU.



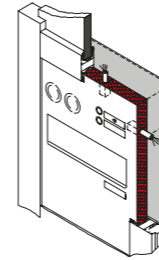
Produkteigenschaften



Verfügbare Sprech- und Klingelsysteme siehe Seite 98.
Weitere Sonderausführungen auf Anfrage möglich.

RENZ PLAN S TÜRPROFILEINBAU (24–72 MM)

PREMIUM



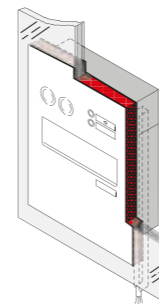
Präzision in massiver Bauweise: Das umschreibt treffend die exklusive Serie **RENZ PLAN S**. Neben dem flächenbündigen Design mit perfekten Kanten und minimalen Spaltmaßen ist es die massive Qualität des Galfan-Stahls oder des V4A-Edelstahls, die die Türseitenteil-Front zu etwas ganz Besonderem machen. Sie ist in 24–72 mm (in Abstufung von 6 mm) Dicke lieferbar.

Produktmerkmale im Überblick:

- + Beste U-Werte dank ausgezeichneter Isolierung
- + Front vollflächig isoliert, Isolation aus einem Stück
- + Isolierte und gedämpfte Einwurfklappe mit Magnetzuhaltungen, umlaufende Zugluftdichtung
- + Flächenbündige Einwurfklappe mit Eingriffleiste
- + Anschlusskabel optional vorverlegt
- + Ausgezeichnet mit dem German Design Award

RENZ PLAN S GLASEINBAU (24–72 MM)

PREMIUM



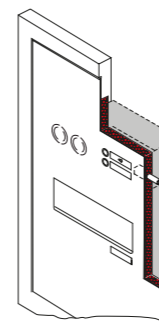
Präzision in massiver Bauweise: Das umschreibt treffend die exklusive Serie **RENZ PLAN S**. Neben dem flächenbündigen Design mit perfekten Kanten und minimalen Spaltmaßen ist es die massive Qualität des Galfan-Stahls oder des V4A-Edelstahls, die die Türseitenteil-Front zu etwas ganz Besonderem machen. Die rahmenlose Integration in die Glasscheibe wirkt ausgesprochen elegant. Die Front ist in 24–72 mm (in Abstufung von 6 mm) Dicke lieferbar.

Produktmerkmale im Überblick:

- + Rahmenlose Integration in die Glasscheibe
- + Beste U-Werte dank ausgezeichneter Isolierung
- + Front vollflächig isoliert, Isolation aus einem Stück
- + Isolierte und gedämpfte Einwurfklappe mit Magnetzuhaltungen, umlaufende Zugluftdichtung
- + Flächenbündige Einwurfklappe mit Eingriffleiste
- + Ausgezeichnet mit dem German Design Award

RENZ PLAN S FLÜGELÜBER- DECKEND (24–72 MM)

PREMIUM



Präzision in massiver Bauweise: Das umschreibt treffend die exklusive Serie **RENZ PLAN S**. Neben dem flächenbündigen Design mit perfekten Kanten und minimalen Spaltmaßen ist es die massive Qualität des Galfan-Stahls oder des V4A-Edelstahls, die die Türseitenteil-Front für den flügelüberdeckenden Einbau zu etwas ganz Besonderem machen. Sie ist in 24–72 mm (in Abstufung von 6 mm) Dicke lieferbar.

Produktmerkmale im Überblick:

- + Front ist flächenbündig ins Türprofil integriert
- + Beste U-Werte dank ausgezeichneter Isolierung
- + Front vollflächig isoliert, Isolation aus einem Stück
- + Isolierte und gedämpfte Einwurfklappe mit Magnetzuhaltungen, umlaufende Zugluftdichtung
- + Flächenbündige Einwurfklappe mit Eingriffleiste
- + Anschlusskabel optional vorverlegt
- + Ausgezeichnet mit dem German Design Award

Technische Daten für Freistehende-, Aufputz-, Unterputz-Montagen



Senkrechte Briefkästen

Kastenbreite	Kastenhöhe	Kastentiefe	Liter	DIN EN 13724	Classic	Exclusive	Premium Linie commercial	Premium RENZ PLAN
260	330	100	8		x	x		
260	440	100	11	x	x	x		
260	440	145	16	x	x	x		
300	440	100	13	x	x	x		
300	440	145	19	x	x	x		
370	330	100	12	x	x	x		
370	330	145	17	x	x	x		
370	440	100	16	x	x	x		
370	440	145	23	x	x	x		
335	550	140	20	x			x	
335	770	140	30	x			x	
300	440	160	21	x				x
400	440	160	28	x				x



Waagerechte Briefkästen

Kastenbreite	Kastenhöhe	Kastentiefe	Liter	DIN EN 13724	Classic	Exclusive	Premium RENZ PLAN
260	110	385	11	x	x	x	
260	220	385	22	x	x	x	
260	330	385	32	x	x	x	
300	110	385	12	x	x	x	
300	165	385	19	x	x	x	
300	220	385	25	x	x	x	
300	330	385	37	x	x	x	
370	110	270	11	x	x	x	
370	165	270	16	x	x	x	
370	220	270	21	x	x	x	
370	330	270	32	x	x	x	
320	165	400	20	x			x
320	330	400	40	x			x
420	165	300	20	x			x
420	330	300	40	x			x

Technische Daten für Türseitenteil-Montagen



Senkrechte Briefkästen

Kastenbreite	Kastenhöhe	Kastentiefe	Liter	Isolierter Briefkasten	DIN EN 13724	Classic	Exclusive	Premium
260	330	100	8			x	x	
300	330	100	10			x	x	
300	440	145	19		x	x	x	
370	330	100	12		x	x	x	
370	330	145	17		x	x	x	
370	440	145	23		x	x	x	x
300	440	145	12	x	x	x	x	
370	330	145	11	x	x	x	x	
370	440	145	15	x	x	x	x	x



Waagerechte Briefkästen

Kastenbreite	Kastenhöhe	Kastentiefe	Liter	Isolierter Briefkasten	DIN EN 13724	Classic	Exclusive	Premium
260	110	385	11		x	x	x	
260	220	385	22		x	x	x	
260	330	385	32		x	x	x	
300	110	385	12		x	x	x	
300	165	385	19		x	x	x	
300	220	385	25		x	x	x	
300	330	385	37		x	x	x	
370	110	270	11		x	x	x	
370	165	270	16		x	x	x	
370	220	270	21		x	x	x	x
370	330	270	32		x	x	x	x
300	165	385	12	x	x	x	x	
300	220	385	17	x	x	x	x	
300	330	385	27	x	x	x	x	
370	165	270	10	x	x	x	x	
370	220	270	15	x	x	x	x	x
370	330	270	23	x	x	x	x	x



Schräge Briefkästen

Kastenbreite	Kastenhöhe	Kastentiefe	Liter	Isolierter Briefkasten	DIN EN 13724	Classic	Exclusive	Premium
260	110	300	8		x	x	x	
260	220	300	17		x	x	x	
260	330	300	25		x	x	x	
260	110/330	300	16		x	x	x	
300	110	300	10		x	x	x	
300	220	300	19		x	x	x	
300	330	300	29		x	x	x	
300	110/330	300	19		x	x	x	

Auf Sonderwunsch auch teilweise Sondergrößen sowie abweichende Ausstattungsvarianten und Materialkombinationen möglich.



Farben und Oberflächen
Sprech- / Klingelsysteme
Hochwertige Extras
Optionen
Schlossarten

Individualisierung

Farben und Oberflächen

Individuelles „Look and Feel“

Jede Immobilie hat ihren ganz eigenen Charakter. Um ein stilvolles, ganzheitliches Erscheinungsbild zu wahren, ist es wichtig, Brief- und Paketkastenanlagen auch optisch individualisieren zu können. Bei der Auswahl von Material und Farben machen wir deshalb keine Kompromisse.

Unsere Anlagen werden aus hochwertigem Galfan-Stahl, Aluminium oder Edelstahl V4A gefertigt. Für das Finish steht eine Pulverbeschichtung in vielen unterschiedlichen Farben oder gebürstetes Edelstahl V4A zur Verfügung. Über 200 Farben, die zum

größten Teil dem RAL-Farbregister entstammen, geben jeder unserer Brief- und Paketkastenanlagen ein ganz individuelles „Look and Feel“.


Ein besonderes Highlight ist gebürsteter Edelstahl V4A mit PVD-Beschichtung im Messinglook. Dies bieten wir für kleine Anlagen und Einzelklappen sowie kleine Klingelfronten an. Das Sprech-/Klingelsystem RSA2 ist ebenfalls in PVD lieferbar. Außerdem gibt es die Möglichkeit einer modernen Holzverkleidung (Bild Seite 44).

Farben und Finish

- + Über 200 RAL-Farben zur Auswahl
- + Zwei Standardfarben erhältlich
- + Farben außerhalb des RAL-Farbregisters 841-GL auf Anfrage möglich
- + Verarbeitung von bauseits gestelltem Farbpulver auf Anfrage möglich




Korrosionsgeschützter und pulverbeschichteter Galfan-Stahl



Gebürsteter Edelstahl V4A



Standardfarbe RAL 9007



Standardfarbe RAL 9016

Ein RAL-Fächer finden Sie hier:



Die gezeigten Farben sind nicht farbverbindlich.

Beschriftung und LED Beleuchtung

Für all unsere Brief- und Paketkastenanlagen, egal ob mechanisch oder digital – gibt es nahezu unbegrenzte Beschriftungsmöglichkeiten auf allen verfügbaren Materialien. Teilweise sind sie auch mit LED-Hinterleuchtung lieferbar.

Wir bieten LED Beleuchtung in unterschiedlichen Varianten und Ausstattungen.

- + **Gravuren:** Ins Material gefräste Beschriftung mit Spezialfarbe ausgelegt – sehr lange Lebensdauer
- + **Durchgravuren:** Material komplett durchgefräst und mit Gießharz flächenbündig ausgegossen – beleuchtbar mit LED
- + **Folienbeschriftung:** Preiswerte Beschriftung
- + **Digitaldruck:** Optimale Darstellung von farbigen Logos, Fotos und Wappen
- + **Siebdruck:** Ideal bei hoher Stückzahl
- + **Folierung:** Im individuellen Design



LED-Leuchte




LED-Hintergrundbeleuchtung



Gravur



Durchgravur



Folierung



Siebdruck

Sprech- / Klingelsysteme

Einzel- oder Systemlösung

Unsere Klingelsysteme sind auch in unsere Brief- und Paketkästen integrierbar. RSA1 ist aufgrund der Bauart besonders gegen Vandalismus geschützt, RSA2 verfügt zusätzlich zu diesem Schutz über eine moderne Optik und flächenbündige Verarbeitung.

Audio und Video vereint

Ein gutes Sprech-/Klingelsystem gehört bei vielen modernen Briefkastenanlagen mittlerweile zur Grundausstattung. Durch die zusätzliche Integration von Modulen wie Kamera, Fingerprint-Scanner oder Code Tastatur wird der Briefkasten zum Allrounder am Hauseingang. Wir kooperieren hier mit namhaften Herstellern wie Gira, Siedle, Busch-Jaeger, Comelit, ELCOM, TCS uvm.


CLASSIC

Sprechfeld Kunststoffmodul*
Klingel Kunststoffmodul*



EXCLUSIVE

Sprechfeld RSA1 Standard
Klingel RSA1



Sprechfeld RSA2 Standard
Klingel RSA2-kompakt



PREMIUM

Sprechfeld RSA2 Standard
Klingel RSA2



* Sprechfeld Kunststoffmodule und Klingel Kunststoffmodule mit flächenbündiger Optik sind lieferbar ab Ende 2023

Produktlinienvergleich

CLASSIC


EXCLUSIVE

PREMIUM

Klingelsystem/Sprechfelder	Kunststoffmodul	RSA1	RSA2-kompakt	RSA2
Metall-Namensschild beleuchtet	-	●	○	○
Kunststoff-Namensschild beleuchtet	●	●	●	●
Namensschild flächenbündig	●	●	●	●
Komplett flächenbündig	-	-	-	●
Namensschild von vorne austauschbar	●	-	●	●
Namensschild mit beil. Spezialwerkzeug tauschbar	-	-	●	●
Kunststoffausführung	●	●	●	●
Metallausführung	-	●	○	○
Klingel-/Namensschild getrennt voneinander	-	●	-	●
Klingeltaster beleuchtet	●	-	●	●
LED-Beleuchtung	●	●	●	●
Antivandalismus-Ausführung	-	●	●	●
Anschlüsse vorverdrahtet	-	●	-	-
Taktile Taster (mechanisch spürbarer Tastendruck)	-	-	●	●
Bus-Tauglichkeit	●	●	●	●
Größe der Einlage bei Kunststoffausführung	60 x 15 mm	60 x 15 mm	59 x 13,6 mm	65 x 13,6 mm
Lautsprecher-Adapter zur Montage abklipsbar	●	●	●	●
Schnellklemmbefestigung für Lautsprecher	●	-	●	●
Durchstoßsichere Sprechfelder durch Adapter	●	-	●	●
Gelaserte bzw. gelochte Sprechfelder	○	●	●	●
Design-Varianten	1	1	4	4

● serienmäßig ○ optional - nicht lieferbar

Alternative Sprechfelder RSA2



Fremdmodule Beispiele



Durch unsere Vorrichtungen in den Briefkastenanlagen können Sie ganz flexibel die für Sie passende Fremdmodul-Vorrichtung auswählen.

Hochwertige Extras



Renz-System-Klappe RSK

- + Dämpfer für sanftes, kaum hörbares Schließen
- + Eingebaute Feder, welche die Einwurfklappe dicht geschlossen hält, verhindert lästiges Klappern bei Wind (keine Treppenhausgeräusche)
- + Integriertes Regenableitsystem für stets trockene Post
- + Bei Edelstahl-Modellen serienmäßig, bei pulverbeschichteten Modellen gegen Mehrpreis



Renz-Einwurfsperrung

- + Speziell für leerstehende Wohnungen und im Urlaub
- + Reißfeste Spezialfolie für sicheren Verschluss
- + Sehr günstige Lösung
- + Bei geschlossener Klappe unsichtbar
- + Für alle Standard-Einwurfklappen geeignet, auf die Breite anpassbar
- + Leichte Montage von außen, sehr gut für Mauerbriefkästen geeignet
- + Leicht wiederablösbar
- + Patentiertes System



RS50-Schrägeinwurf

- + Mit dem RS50-Schrägeinwurf passt selbst die dicke Samstagszeitung in den Briefkasten
- + Zudem sorgen ein Gleitblech und zwei solide, gezackte Entnahmesicherungen für Schutz vor fremden Zugriffen
- + Bei Kästen ab 300 mm Breite und 145 mm Tiefe kann der RS50-Schrägeinwurf gegen Mehrpreis geliefert werden



Zweites Namensschild

Denken Sie an das optionale, zweite Namensschild mit „Werbung, nein danke!“ oder „Werbung, ja bitte!“ oder „Keine Werbung und kostenlose Zeitungen“ für ein sauberes Erscheinungsbild des Briefkastens.



Flächenbündige Einwurfklappe

Die flächenbündige Einwurfklappe hat ein integriertes Namensschild mit viel Beschriftungsfläche, einen Klappendämpfer und eine Zuhaltfeder. Sie ist ab Ende 2023 lieferbar.

Optionen



Kombinations-Zahlenschloss aus Metall, Farbe schwarz, nach Eingabe des 3-stelligen Codes lässt sich das Schloss entriegeln



Code-Schloss
Farbe schwarz, batteriebetriebenes Code-Schloss, 4-stelliger Code kann direkt am Schloss festgelegt werden



Stanzung und Montage für bauseitige **Hebelzylinder**



2- und 3-Punkt-Verriegelung

- + RENZ PLAN 2-Punkt-Verriegelung: Standard bei waagerechten Kästen
- + 2- und 3-Punkt-Verriegelung für viele Modelle lieferbar



Türanschlag

- + CLASSIC und EXCLUSIVE: Türanschlag DIN links
- + RENZ PLAN senkrecht: Türanschlag DIN rechts, bzw. links anstelle der Kipptür

Paketkastenschlösser



Mechanische Schlösser

Features

- + Öffnung klassisch per Schlüssel
- + Preisorientierte Lösung
- + Selbstverriegelnd

Mögliche Schlossarten

- + Paketkastenschloss Comfort
- + Paketkastenschloss Comfort Plus

Elektronische Schlösser

Features

- + Öffnung per PIN, TAG, App
- + Modernes und cleanes Erscheinungsbild
- + One-Tag-Solution (ein Schlüssel für Briefkasten, Haustür, etc.)
- + Schutz vor Diebstahl und Vandalismus (keine Angriffsfläche)
- + Bei Schlüsselverlust nur Umprogrammierung anstatt Austausch der Schließanlage nötig


Mögliche Schlossarten

- + RENZ Brief- und Paketkastenschloss



Projektbegleitung
Softwarepflege und Wartung

Service



Unser Service für Sie



Projektplanung

Ein großes Netzwerk von Innen- und Außendienstmitarbeitern, Fachhändlern und weiteren Vertriebspartnern begleitet Sie bei der Planung und Realisierung. Standort, Einbauart, Budget sowie mögliche Nachhaltigkeits- und Logistikkonzepte finden dabei Berücksichtigung. Egal ob Neubau, Umbau oder Erweiterung einer Anlage, umfassende Beratungs- und Schulungsleistungen gehören zu unserem Serviceangebot.



Planungshilfe

Damit sich die Brief- und Paketkastenanlage passgenau in das Gesamtkonzept einer Immobilie integriert, geben wir hilfreiche Tipps und Tricks zur Planung, Aufstellrichtung und Montage an die Hand. Außerdem haben unsere Kunden höchste Planungssicherheit durch unsere detaillierten Angebote mit vermaßter Zeichnung. Zur Anwendung im Planungsprogramm übergeben wir auch eine .dxf-Zeichnung des Angebotes.



Montage, Inbetriebnahme und Wartung

Für unsere Brief- und Paketkastenanlage stehen ausführliche Montage- sowie Pflegeanleitungen zur Verfügung. Um eine reibungslose Montage sicherzustellen, können Montageanleitungen bereits ab Angebot oder Auftragsbestätigung eingesehen werden und sind individuell auf die Ausstattung der konfigurierten Anlage abgestimmt. Auf unseren Ersatzteilservice können Kunden auch noch lange nach Inbetriebnahme der Anlagen zurückgreifen.

Weitere Informationen und Wissenswertes finden Sie auf unserer Website.



Softwarepflege und Wartung

Betrieb sichern, Langlebigkeit fördern – Renz Softwarepflege

Damit unsere Kunden lange Freude an myRENZbox Brief- und Paketkastenanlagen haben, ergänzen wir unser umfangreiches Service- und Leistungsangebot um die Softwarepflege. Stetig entwickelt unser mehrköpfiges Entwickler-

team innovative Features und stellt neue Funktionen, auch im Rahmen neuer Kundenanforderungen, bereit. Durch den Abschluss eines Softwarepflege-Vertrags profitieren unsere Kunden dauerhaft von diesen Neuerungen.

Ihre Vorteile auf einen Blick



Einfache Verwaltung der Anlage über myrenz.com für Verwalter, Betreiber, Bewohner, Mitarbeiter oder Nutzer



Aktuellste Patches für hohe Sicherheit und Stabilität



Benachrichtigungsfunktion per E-Mail, Push oder SMS (Option)



Pakete direkt bis 1.000 Euro je Schadensfall versichert



Laufende Verbesserungen in Bezug auf Leistungsverhalten, Ergonomie und Benutzerfreundlichkeit



Anpassung der Software an technische und funktionale Anforderungen sowie gesetzliche Vorgaben (z. B. DSGVO)



Alle Updates und Weiterentwicklungen der Standardsoftware, App und des Portals inbegriffen



Konnektivität zwischen der Anlage und dem myrenz.com Portal und der App für einen sicheren Datenaustausch

Direkt schnelle Lösungen – Renz Wartungsverträge

Die Hardware der myRENZbox bleibt dank bester Qualität und durch den Abschluss eines Wartungsvertrages lange erhalten. Damit können wir die Langlebigkeit der myRENZbox sowie den bewussten Umgang mit Ressourcen

erreichen. Bei den Wartungsverträgen kann zwischen einem Standard- und Premium-Vertrag gewählt werden.

Standard

- + Jährliche Funktionsprüfung von mechanischen Verschleißteilen und Elektroniken der myRENZbox nach Serviceplan
- + Arbeitszeit und Reisekosten inklusive
- + Dokumentation der Serviceleistung
- + Preisnachlass auf den Austausch von mechanischen Verschleißteilen und Elektroniken nach Kostenvoranschlag, sowie 15 % auf Hardware und 10 % auf Dienstleistungen

Premium

- + Austausch von defekten mechanischen Verschleißteilen und Elektroniken (nicht bei Elementarschäden oder Vandalismus)
- + Angebotserstellung für sonstige Reparaturen (z. B. bei Vandalismus oder Elementarschäden)
- + Kalkulationssicherheit durch festen jährlichen Betrag

Hotline- und Remote-Service bei Fragen und Störungen.

Mo–Fr 07:00–17:00 Uhr
E-Mail: service@renzgroup.de
Telefon +49 (0) 71 44 / 88 675 - 50

Profitieren Sie von dem umfangreichen Service und schließen Sie direkt Ihr passendes Paket ab!



Erwin Renz Metallwarenfabrik GmbH & Co KG

Boschstraße 3, 71737 Kirchberg/Murr, Deutschland
Telefon +49 (0) 71 44 / 301 - 0, Telefax +49 (0) 71 44 / 301 - 4444
E-Mail: info@renzgroup.de, Onlineshop: shop.renzgroup.de

www.renzgroup.com

Farbabweichungen möglich.

Technische Änderungen behalten wir uns vor. Abbildungen enthalten teilweise Sonderausstattungen.

Aufgrund der besseren Lesbarkeit wird im Text das generische Maskulinum verwendet.

Gemeint sind jedoch immer alle Geschlechter.